



Guía para padres en el uso de Google Classroom

¿Qué es Google Classroom?

Piense en Google Classroom (GC) como el enlace digital de su hijo/a con el aprendizaje.

Los maestros usan GC para compartir trabajos, tareas, boletines informativos, y ¡mucho más con los estudiantes y padres!

¡Comencemos!



Se le proporcionó a su hijo(a) un inicio de sesión seguro y una contraseña que es exclusiva para ellos.

Consulte con su maestro para obtener esta información privada, o solicite que lo agreguen a usted como padre por correo electrónico.

¡Comencemos!



1

Haga clic en el
icono del
navegador Google
Chrome.

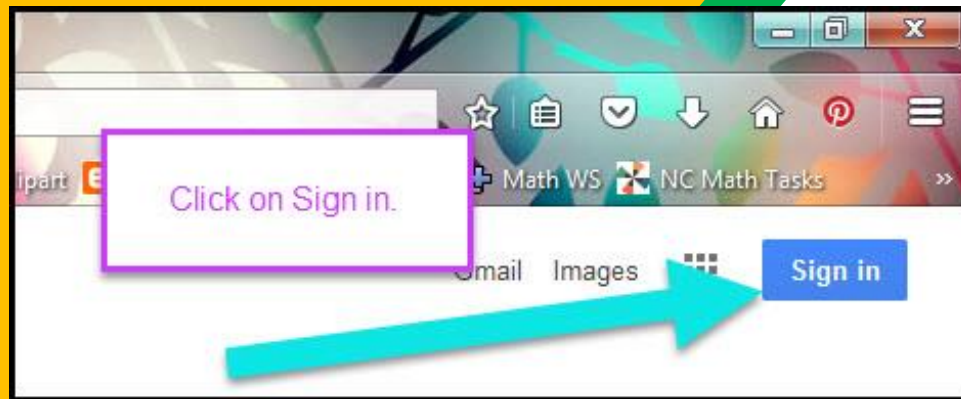
Iniciando



2

Escriba
www.google.com en su
barra de direcciones de
la web (web address
bar)

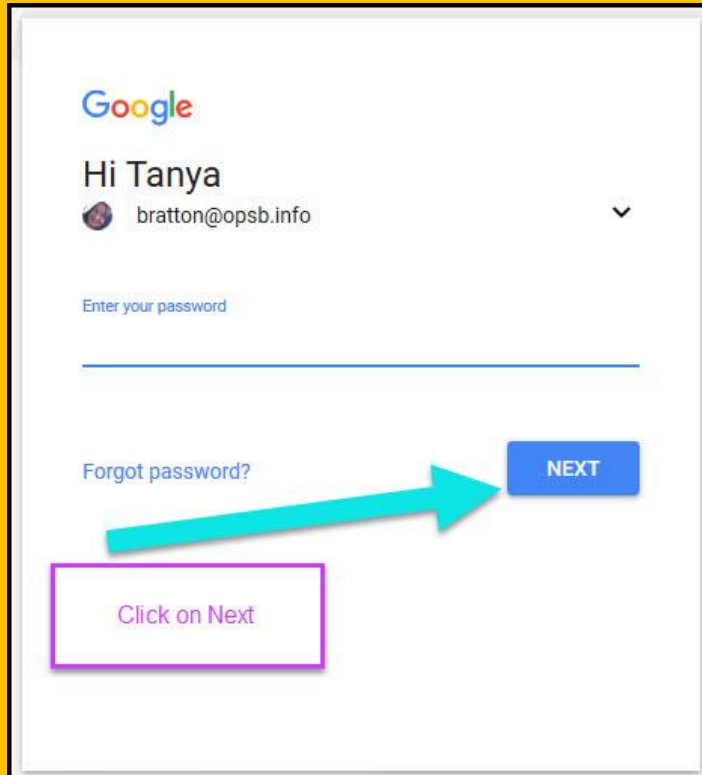
Iniciando



3


Haga clic en **SIGN**
IN en la parte superior derecha de la ventana del navegador.

Empezando



Google

Hi Tanya

 bratton@opsb.info

Enter your password

[Forgot password?](#)

[NEXT](#)

Click on Next

4

Escriba la dirección del correo electrónico de Google de su niño(a) y haga clic en "next."

Empezando

Google

Hi Tanya
bratton@opsb.info

Enter your password

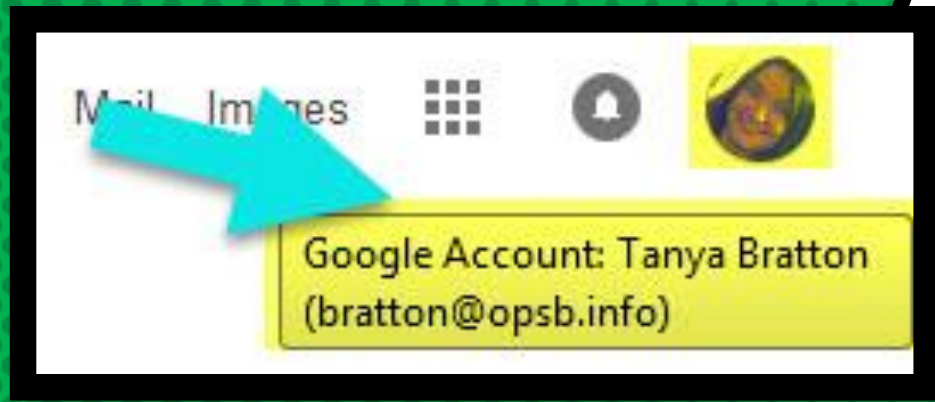
Forgot password?

NEXT

Click on Next

5

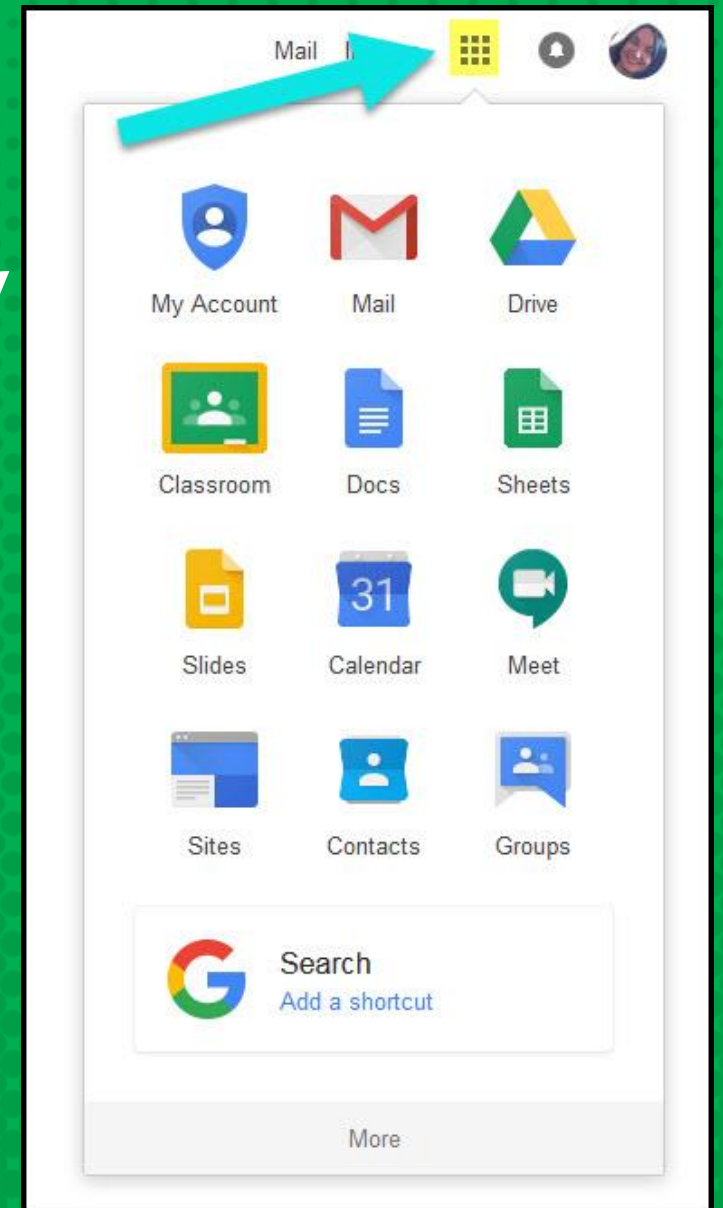
Escriba su **CLAVE**
(PASSWORD)
y haga clic en
"next."



AHORA PODRA VER
que ha iniciado sesión en
Google Apps para
Educación

GOOGLE SUITE

Haga clic en los 9 cuadros
(Waffle/Rubik's Cube) es el icono en la
esquina superior derecha para ver el
conjunto de los productos de Google
Suite!



ICONOS EN GOOGLE A

RECONOCER:



CHROME



DOCS



DRIVE



SLIDES



SHEETS



FORMS



CALENDAR



GMAIL



PHOTOS



MAPS



KEEP



CLASSROOM



SITES



CONTACTS



CLOUD



CLOUD SEARCH



YOUTUBE




NEWS



VAULT



MY ACCOUNT

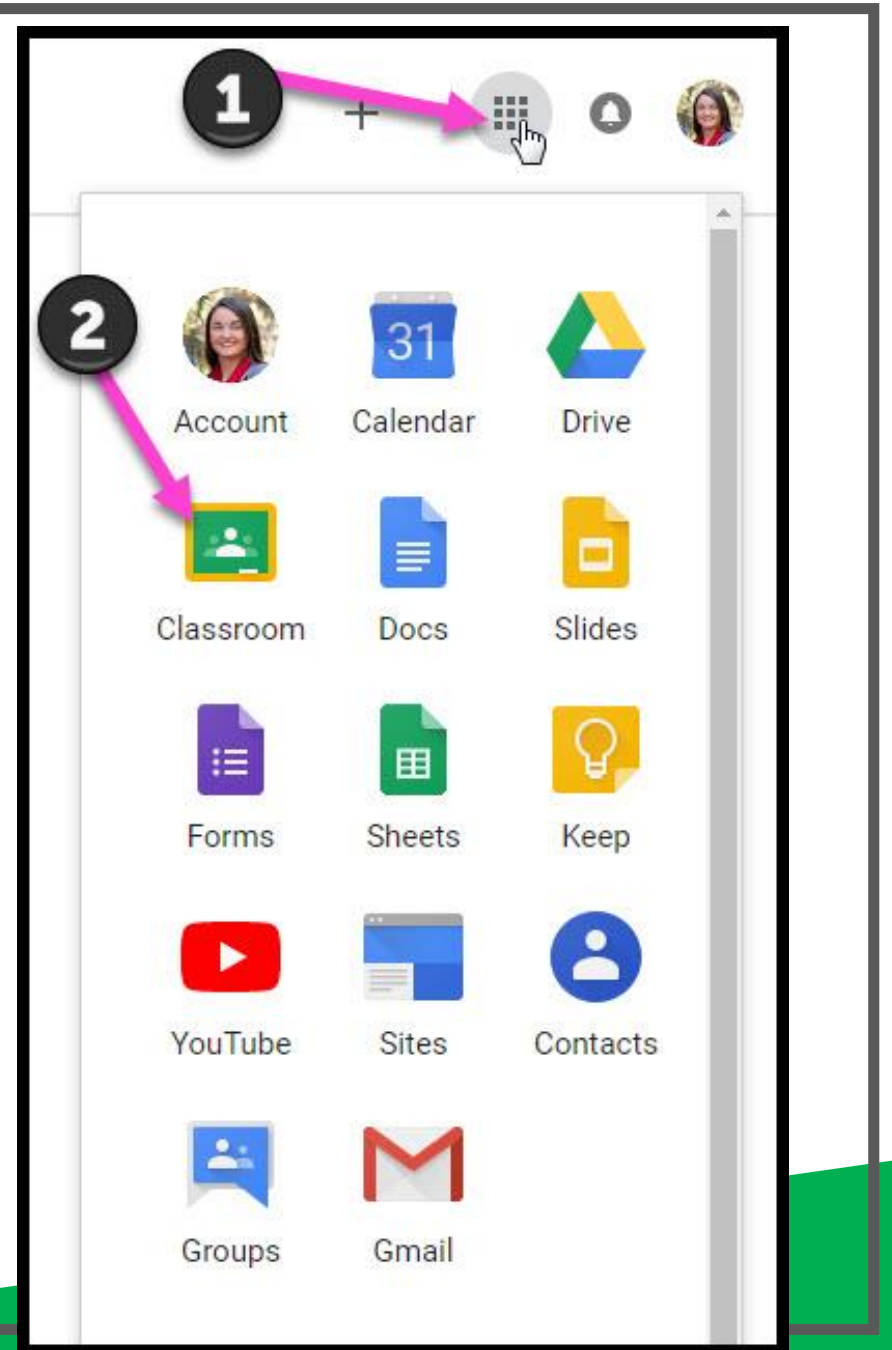


GROUPS

Navegando Classroom

1

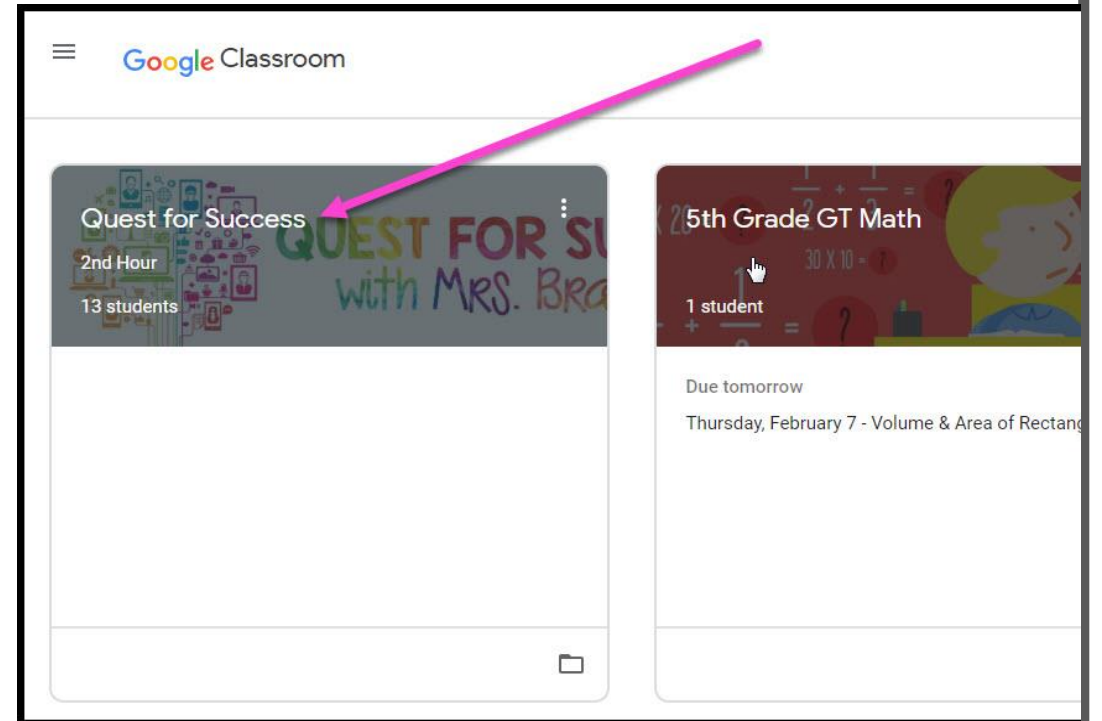
Haga clic en el botón del waffle y luego en el icono de [Google Classroom](#).



Navegando Classroom

2

Haga clic en la clase que desea ver.

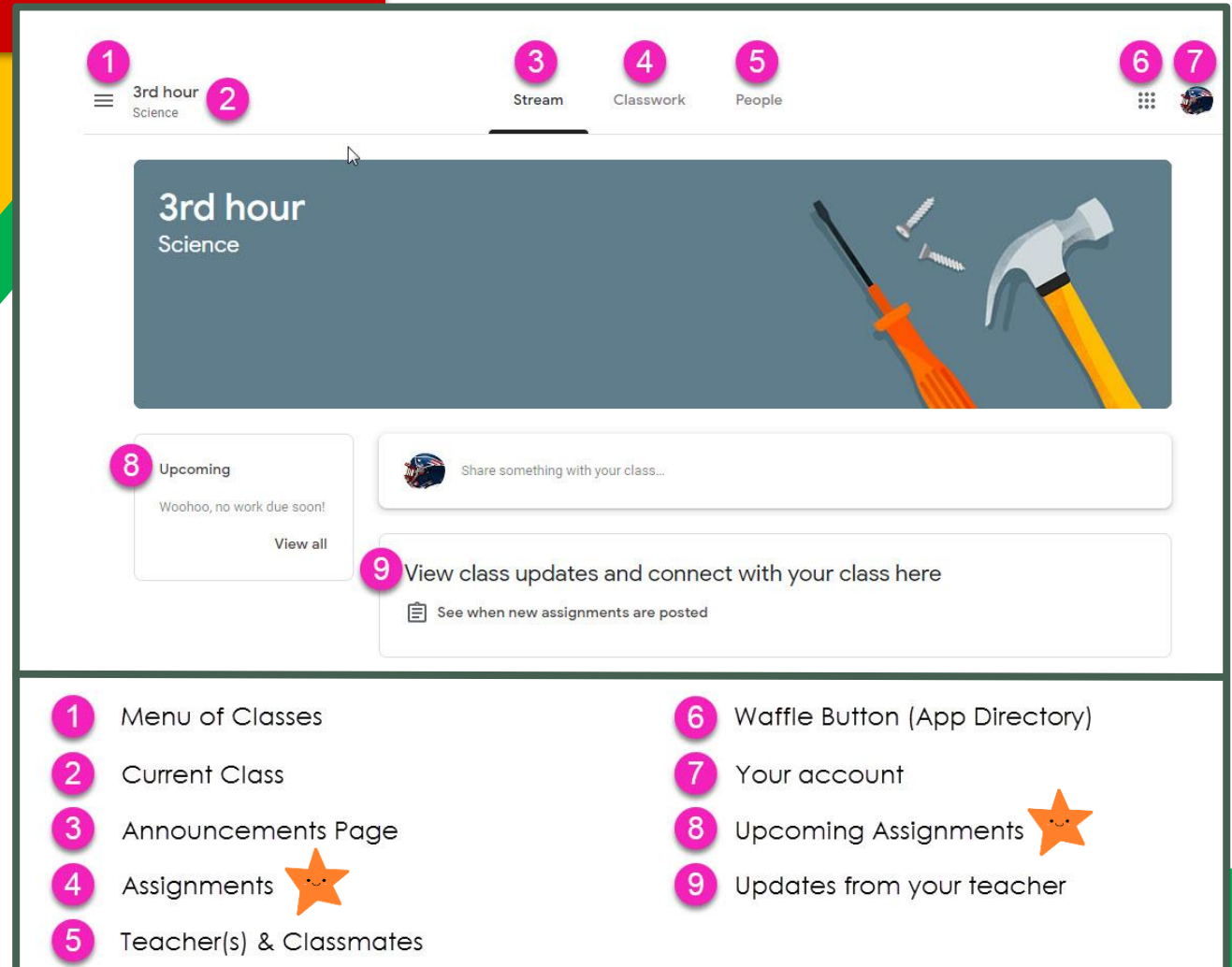


Navegando Classroom



 = High Interest for Parents

3

Page tools
(Lado izquierdo)



The screenshot shows a Classroom page for '3rd hour Science'. The interface includes a top navigation bar with a menu icon (1), the current class name (2), and tabs for 'Stream' (3), 'Classwork' (4), and 'People' (5). On the right side of the top bar are a waffle button (6) and a profile picture (7). The main content area features a header with the class name and a background image of tools. Below the header is an 'Upcoming' section (8) with a 'View all' link. A sharing box is present with the text 'Share something with your class...'. At the bottom, there is a section for 'View class updates and connect with your class here' (9) with a sub-option 'See when new assignments are posted'.

- 1 Menu of Classes
- 2 Current Class
- 3 Announcements Page
- 4 Assignments 
- 5 Teacher(s) & Classmates
- 6 Waffle Button (App Directory)
- 7 Your account
- 8 Upcoming Assignments 
- 9 Updates from your teacher

Navegando Classroom

4

Detalles del trabajo

The screenshot shows the Classroom interface with the following elements highlighted by numbered callouts:


- 1. Classwork Tab
- 2. View your work
- 3. Google Calendar and Class Drive folder
- 4. People
- 5. All topics
- 6. Benchmark Tests
- 7. Assignment Title (For the Week of September 2 - 6)
- 8. Assignment Due Date (Due Today)
- 9. Assignment Status (Assigned)
- 10. Attached files/links (Day 1 - Multistep Equatio... PDF, Day 2 - Variables on Both... PDF, Day 3 - Infinite & No Solu... PDF, Day 4 - Algebraic Propor... PDF)
- 11. View Assignment

1	Classwork Tab	5	Topics available	9	Assignment Status
2	See your Grades	6	Topic Headings	10	Attached files/links
3	See Due Dates	7	Assignment Title	11	Click to view assignment
4	View your files	8	Assignment Due Date		

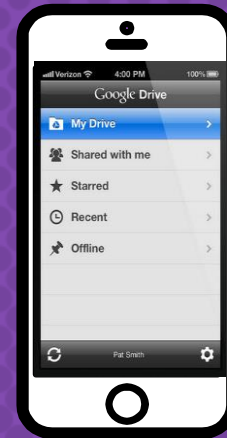
ACCESO

DESDE CUALQUIER

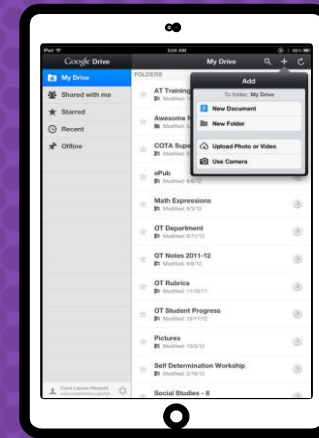
LUGAR



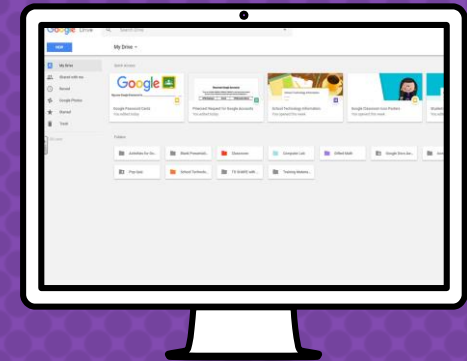
ANDROID



IPHONE



TABLET



DESKTOP



GOOGLE APPS

¡Le permite editar trabajos de Google desde cualquier dispositivo que este conectado al internet!



Download on the
App Store



GET IT ON
Google Play